

MS La Boheme

4 anclas - Rin y afluentes - 80 camarotes



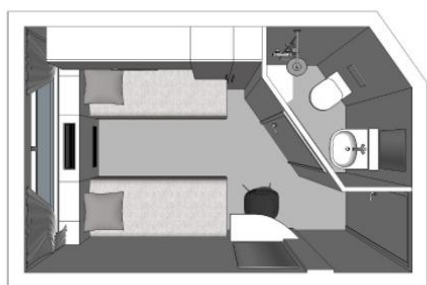
MS La Boheme

El MS La Boheme navega por el Rin y sus afluentes.

Interior diseño



Camarotes



- Puente principal 1 cama grande - Suite 18 m²
- Puente principal 1 cama individual 9 m²
- Puente principal - 2 camas 9 m²
- Puente superior - 2 camas 9 m²

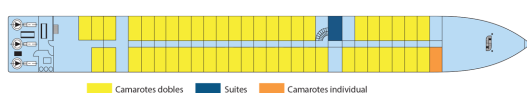
Equipamiento

- Televisión
- Baño con ducha y aseo privados
- Toallas
- Teléfono interior
- Caja fuerte
- Climatización reversible
- Electricidad 220V
- Wi-Fi

Nota: no hay servicio de lavandería a bordo.

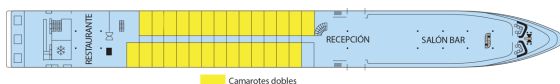
Puentes y detalles técnicos

PUENTE PRINCIPAL 51 camarotes




Año de construcción : 1995
Año de renovación : 2011
Capacidad de pasajeros : 158
Cantidad de camarotes : 80
Manga : 10
Eslora : 110
Cantidad de puentes : 2
Camarotes exteriores

PUENTE SUPERIOR 28 camarotes



PUENTE SOL



PUENTE SUPERIOR : RESTAURANTE - RECEPCIÓN - SALÓN BAR CON PISTA DE BAILE

PUENTE SOL : GIMNASIO - PUENTE SOL